



Ben-Fare Verso Itaca

Un viaggio tra fragilità,
dignità e diritti



qualità & benessere



Partner:



TECNOLOGIE MEDICALI srl



ZUCCHETTI



teiacare

IL POTERE DI FARE MEGLIO



ITALIA

Con il patrocinio di:



ALZHEIMER ITALIA®
La forza di non essere soli.



CONFERENCE OF MAYORS
OF THE COUNCIL OF EUROPE
CONFERENCE DES MAIRES DU
CONSEIL DE L'EUROPE

FONDACA

Fondazione per la ricerca e l'innovazione



APS RINATA ETS



QNEBA

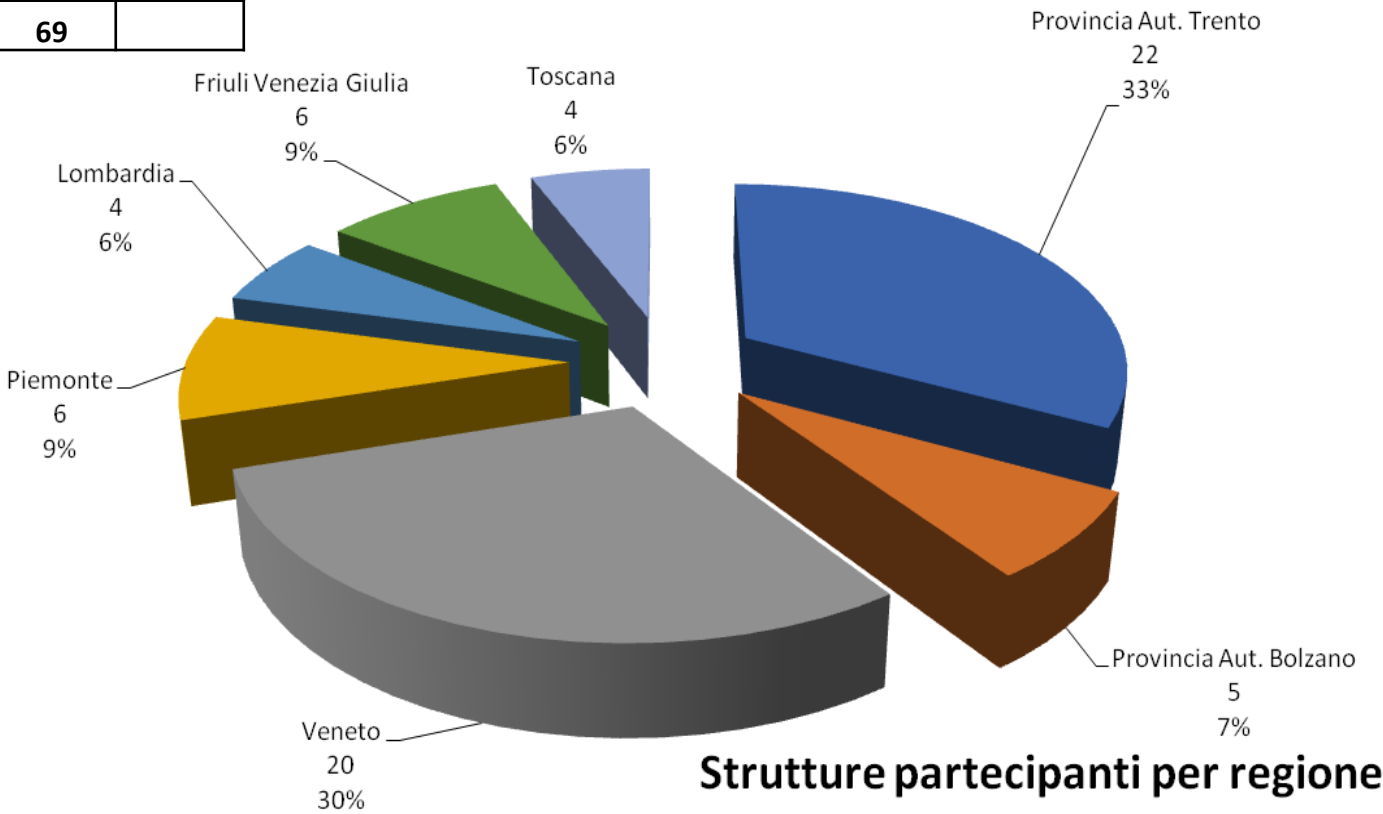
Unione nazionale
italiana
di amministratori
sociali

Risultati del Benchmarking

A cura di:
Mario Iesurum

PARTECIPAZIONE

Strutture partecipanti per regione	2019		2023		2025	
Trentino Alto Adige	27	44%	26	54%	27	39%
Veneto	13	21%	9	19%	20	29%
Piemonte	2	3%	5	10%	6	9%
Lombardia	5	8%	2	4%	4	6%
Friuli Venezia Giulia	4	7%	3	6%	6	9%
Toscana	6	10%	3	6%	4	6%
Emilia Romagna	4	7%	0	0%	2	3%
Totale	61		48		69	



69 – 10350 – 7245 - 3105

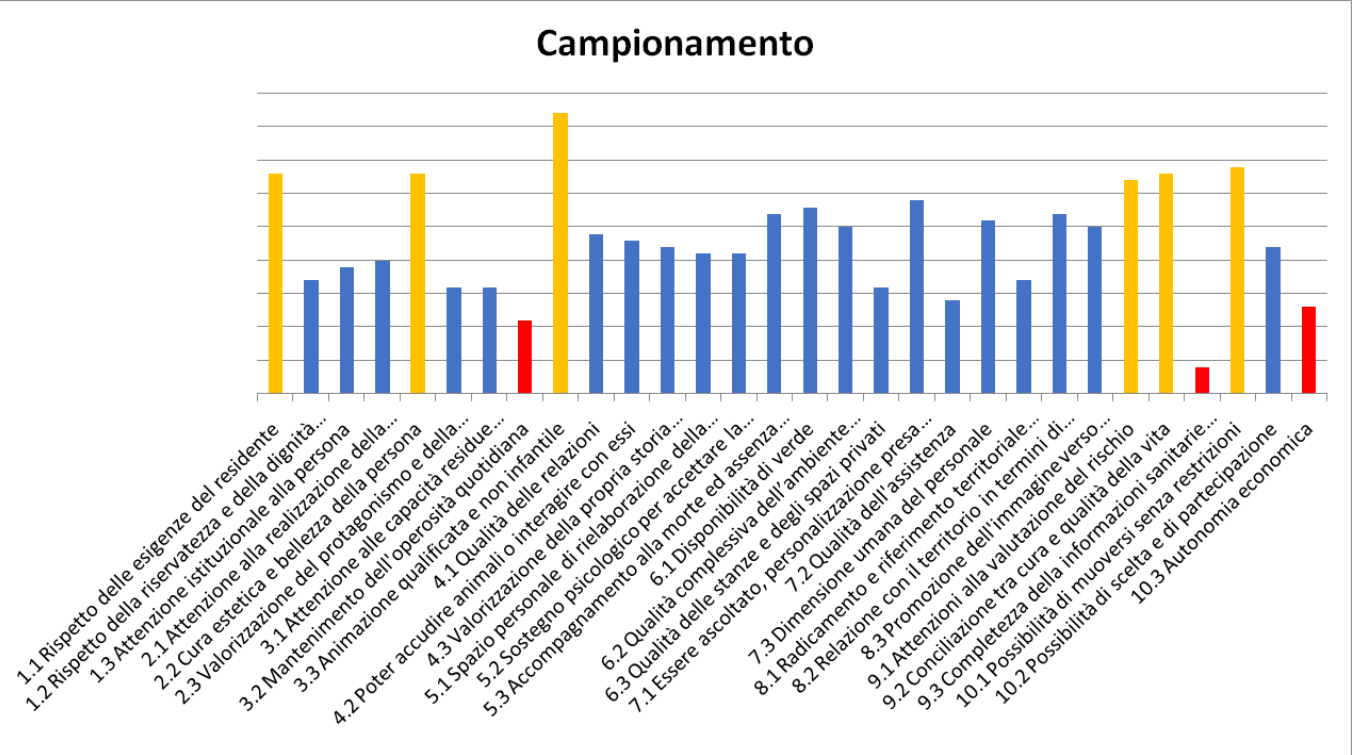
DATA BASE

Il data base di riferimento risulta essere generato dalla confluenza dei dati di **69** autovalutazioni e visite di audit consistente in **10350** dati numerici (ovvero punteggi raccolti tra autovalutazione – **7245** e valutazione **3105**) elaborati dal sistema.

Complessivamente sono stati attribuiti:

59 attestazioni di ente Benchmark, e tra le quali sono stati assegnati 6 best performer:

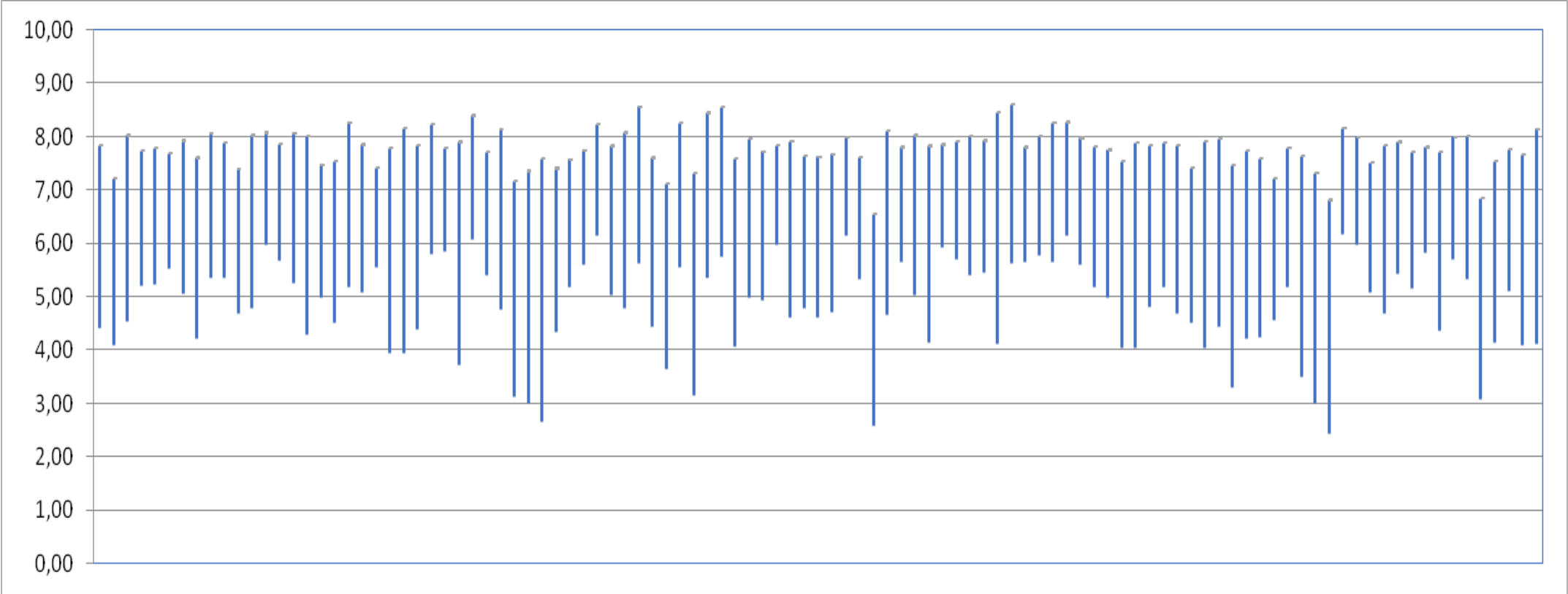
Campionamento



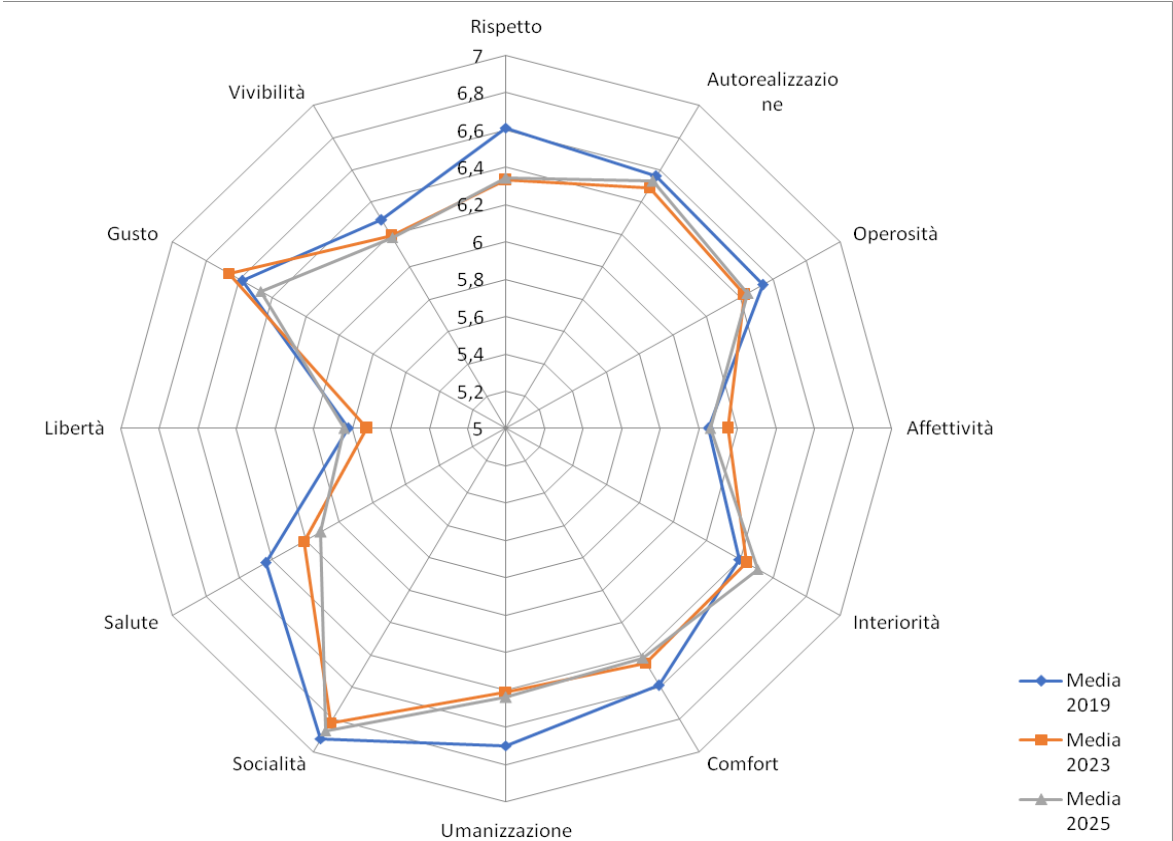
3.2 Mantenimento dell'operosità quotidiana	11	15,94%
3.3 Animazione qualificata e non infantile	42	60,87%
7.2 Qualità dell'assistenza	14	20,29%
9.3 Completezza delle informazioni sanitarie assistenziali	4	5,80%
10.1 Possibilità di muoversi senza restrizioni	34	49,28%
10.3 Autonomia economica	13	18,84%

Distribuzione degli indicatori di autovalutazione

Indicatore
4.2.1 Disciplina della presenza di animali domestici nella Struttura Residenziale
4.2.2 Accorgimenti ambientali per consentire la presenza di animali nella Struttura Residenziale
4.2.3 Presenza di progetti strutturati per l'interazione con gli animali nella Struttura Residenziale
5.3.2 Presenza di strumenti organizzativi e momenti strutturati per il sostegno del personale
7.1.3 Percezione della possibilità di partecipazione del residente o dei suoi cari alla gestione del PAI.
8.1.3 Presenza di altri servizi alla comunità
10.1.2 Livello di contenzione fisica
10.1.3 Presenza di buone prassi e di modificazioni ambientali/organizzative alternative alla contenzione fisica
10.3.2 Modalità di supporto alla gestione del denaro da parte del residente



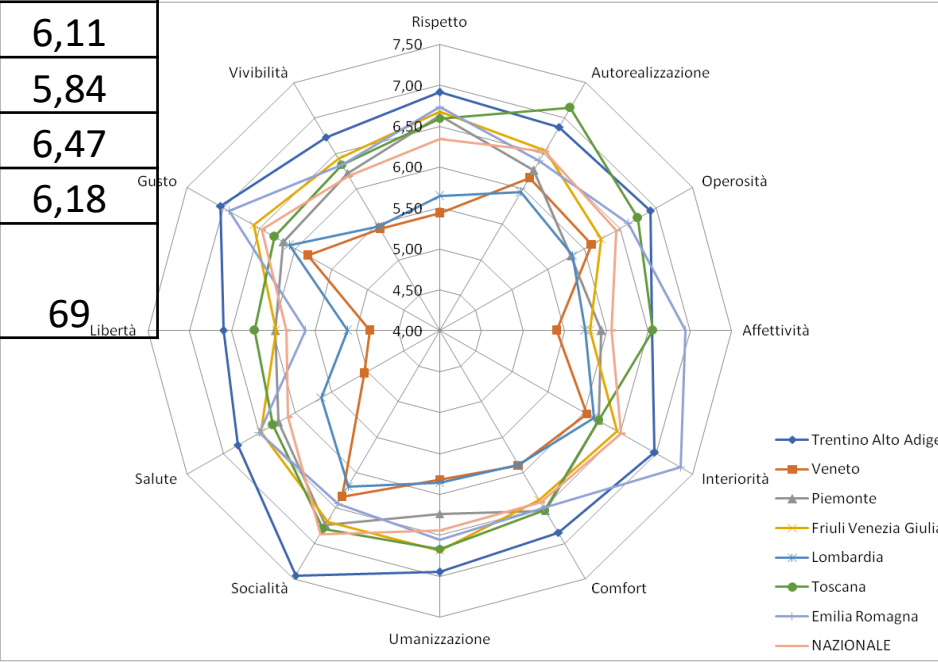
Fattore	Nazionale		
	Media 2025	Media 2023	Media 2019
1 Rispetto	6,34	6,33	6,61
2 Autorealizzazione	6,53	6,49	6,56
3 Operosità	6,45	6,43	6,54
4 Affettività	6,06	6,15	6,05
5 Interiorità	6,51	6,44	6,40
6 Comfort	6,42	6,45	6,59
7 Umanizzazione	6,44	6,41	6,70
8 Socialità	6,87	6,82	6,92
9 Salute	6,11	6,21	6,44
10 Libertà	5,84	5,72	5,82
11 Gusto	6,47	6,66	6,58
12 Vivibilità	6,18	6,19	6,29

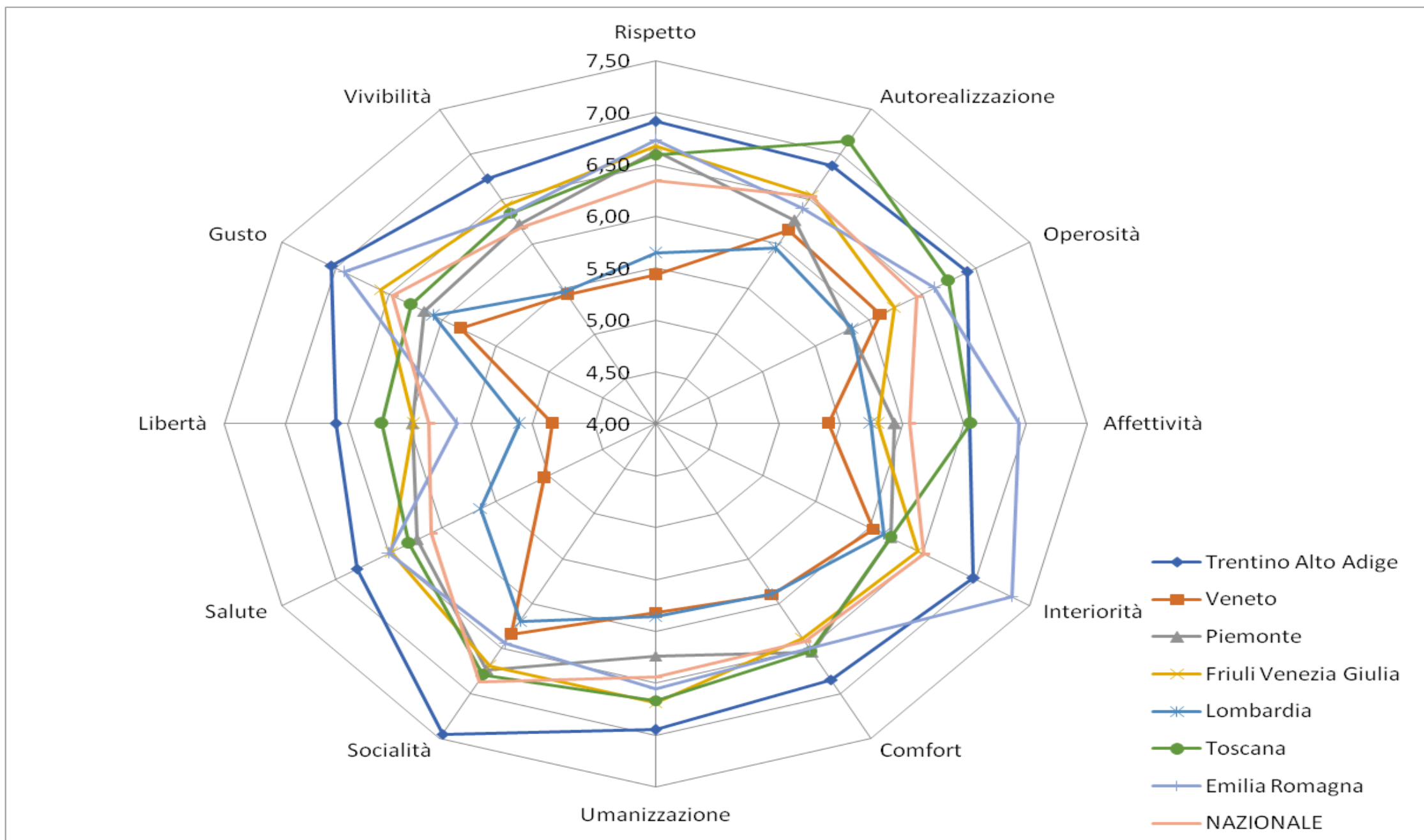


CLASSIFICA

Fattori 2025	Media 2025		Fattori 2023	Media 2023
Socialità	6,87		Socialità	6,82
Autorealizzazione	6,53		Gusto	6,66
Interiorità	6,51		Autorealizzazione	6,49
Gusto	6,47		Comfort	6,45
Operosità	6,45		Interiorità	6,44
Umanizzazione	6,44		Operosità	6,43
Comfort	6,42		Umanizzazione	6,41
Rispetto	6,34		Rispetto	6,33
Vivibilità	6,18		Salute	6,21
Salute	6,11		Vivibilità	6,19
Affettività	6,06		Affettività	6,15
Libertà	5,84		Libertà	5,72

Fattori	Trentino Alto Adige	Veneto	Piemonte	Friuli Venezia Giulia	Lombardia	Toscana	Emilia Romagna	NAZIONALE
Rispetto	6,91	5,43	6,63	6,67	5,64	6,59	6,73	6,34
Autorealizzazione	6,87	6,15	6,26	6,54	5,95	7,14	6,39	6,53
Operosità	6,92	6,11	5,82	6,24	5,84	6,75	6,61	6,45
Affettività	6,55	5,40	5,94	5,80	5,75	6,56	6,95	6,06
Interiorità	6,98	6,04	6,20	6,46	6,14	6,20	7,34	6,51
Comfort	6,85	5,90	6,54	6,39	5,89	6,53	6,50	6,42
Umanizzazione	6,95	5,82	6,24	6,69	5,86	6,67	6,56	6,44
Socialità	7,46	6,35	6,74	6,70	6,20	6,80	6,45	6,87
Salute	6,80	5,05	6,24	6,48	5,64	6,31	6,50	6,11
Libertà	6,60	4,84	5,98	5,97	5,11	6,22	5,61	5,84
Gusto	7,04	5,83	6,17	6,58	6,08	6,29	6,92	6,47
Vivibilità	6,73	5,43	6,22	6,43	5,47	6,34	6,34	6,18
Numero di strutture	27	20	6	6	4	4	2	69





Best performer

- I.P.A.B. “Andrea Danielato”, Cavarzere (VE) - Comfort
- A.P.S.P. “Giovanni Endrizzi”, Lavis (TN) – Libertà e Socialità
- A.P.S.P. Santa Maria, Cles (TN) - Socialità
- A.P.S.P. "Villa San Lorenzo", Storo (TN) – Comfort e Socialità
- A.P.S.P. "Giacomo Cis", Ledro (TN) – Interiorità
- A.P.S.P. “Casa Laner”, Folgaria (TN) – Libertà